

Страховий ринок України



НАЦІОНАЛЬНА
АСОЦІАЦІЯ
СТРАХОВИКІВ
УКРАЇНИ

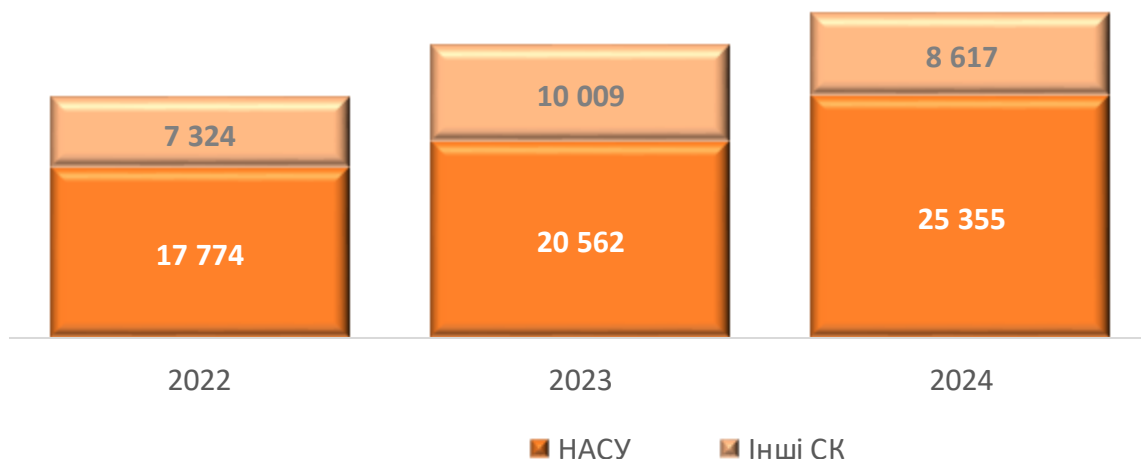
Короткий огляд страхового ринку за 9 місяців 2024 від НАСУ

non-life

Страхові премії

- Премії за ризиковим страхуванням склали 33,9 млрд грн.
- Премії ринку у порівнянні з 9 місяцями 2023 зросли на 11,2 %.
- Премії учасників НАСУ склали 25,3 млрд грн.
- Премії учасників НАСУ у порівнянні з 9 місяцями 2023 зросли на 23,3 %.
- 61,7 % в структурі ринку складає «моторне страхування» та 16,5 - «медичне страхування»
- Частка в ринку учасників НАСУ за моторними видами страхування близько 73%, та за медичним страхуванням близько 80%.
- На перші 10 страховиків за преміями за 9 місяців 2024 року припадає 71% всіх премій, при цьому в ТОП 10 – 9 страховиків учасники НАСУ

Премії



Страховий ринок України



НАЦІОНАЛЬНА
АСОЦІАЦІЯ
СТРАХОВИКІВ
УКРАЇНИ

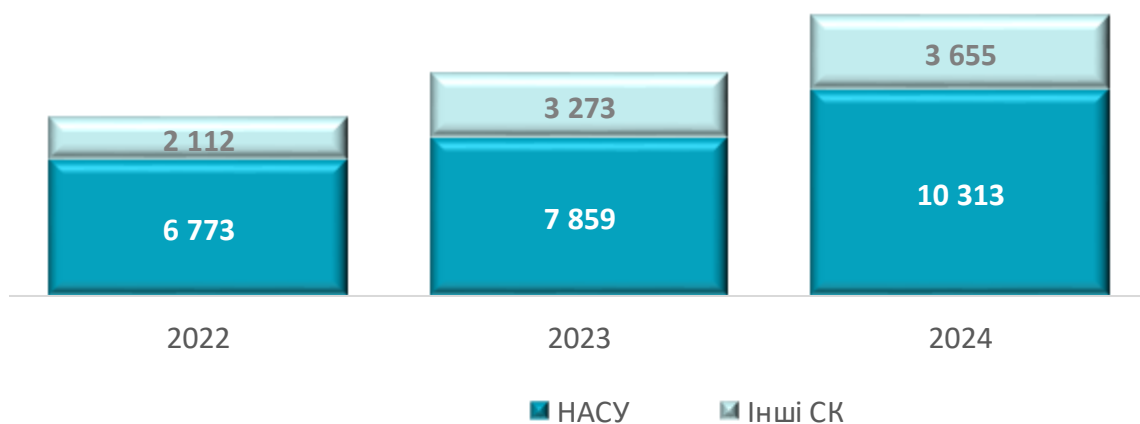
Короткий огляд страхового ринку за 9 місяців 2024 від НАСУ

non-life

Страхові виплати

- Страхові виплати за ризиковим страхуванням склали 13,9 млрд грн.
- Страхові виплати у порівнянні із 9 місяців 2023 зросли майже на 26%.
- Учасники НАСУ сплатили понад 10,3 млрд грн. – це понад 74% всіх виплат
- Страхові виплати учасників НАСУ у порівнянні із 9 місяців 2023 зросли на 31,2%.
- Найбільша частка страхових виплат традиційно припадає на «моторне» страхування - 9,5 млрд грн або 68,3%, та «медичне» страхування - 3,3 млрд грн або 24,0%.
- На перші 10 страховиків за виплатами за 9 місяців 2024 року припадає 72,5% всіх виплат, при цьому в ТОП 10 – 9 страховиків учасники НАСУ

Виплати



Страховий ринок України



НАЦІОНАЛЬНА
АСОЦІАЦІЯ
СТРАХОВИКІВ
УКРАЇНИ

Короткий огляд страхового ринку за 9 місяців 2024 від НАСУ

Основні драйвери ринку

(у порівнянні з аналогічним періодом минулого року)

Основні лінії бізнесу (Премії)	Приріст, млн грн	Приріст, %	Опис
<ul style="list-style-type: none">КАСКООСЦПВЗелена картка«Health»	<ul style="list-style-type: none">1 697,81 105,7300,61 895,0	<ul style="list-style-type: none">21,618,17,840,1	На ці лінії бізнесу припадає більше 80% всіх зібраних премій
Основні лінії бізнесу (Виплати)	Приріст, млн грн	Приріст, %	Опис
<ul style="list-style-type: none">КАСКООСЦПВЗелена картка«Health»	<ul style="list-style-type: none">1 063,06948255,21 160,8	<ul style="list-style-type: none">30,725,618,952,8	На ці види страхування припадає більше 90% всіх страхових виплат

Корисні спостереження

- «**Моторне страхування**» - більше **60%** всіх продажів припадають на агентську мережу. Цей показник сягнув таких розмірів завдяки розгалуженій та розвиненій системі власних мереж страховиків, при цьому лише 6,8% припадає на онлайн агрегатори, а на автосалони – 4,6%.
- Державні цінні папери** - в структурі прийнятних активів страховиків (для дотримання належного рівня платоспроможності) займають суттєву частку, а саме **21,7 млрд. грн або 33,9%**
- «**Health**» - демонструє приріст страхових виплат у порівнянні з 9 місяців 2023 року **52,8%** , що обумовлено збільшенням «середнього чеку» та суттєвим збільшенням частоти звернень застрахованих осіб. Збитковість перетнула позначку у 65%.

Страховий ринок України



НАЦІОНАЛЬНА
АСОЦІАЦІЯ
СТРАХОВИКІВ
УКРАЇНИ

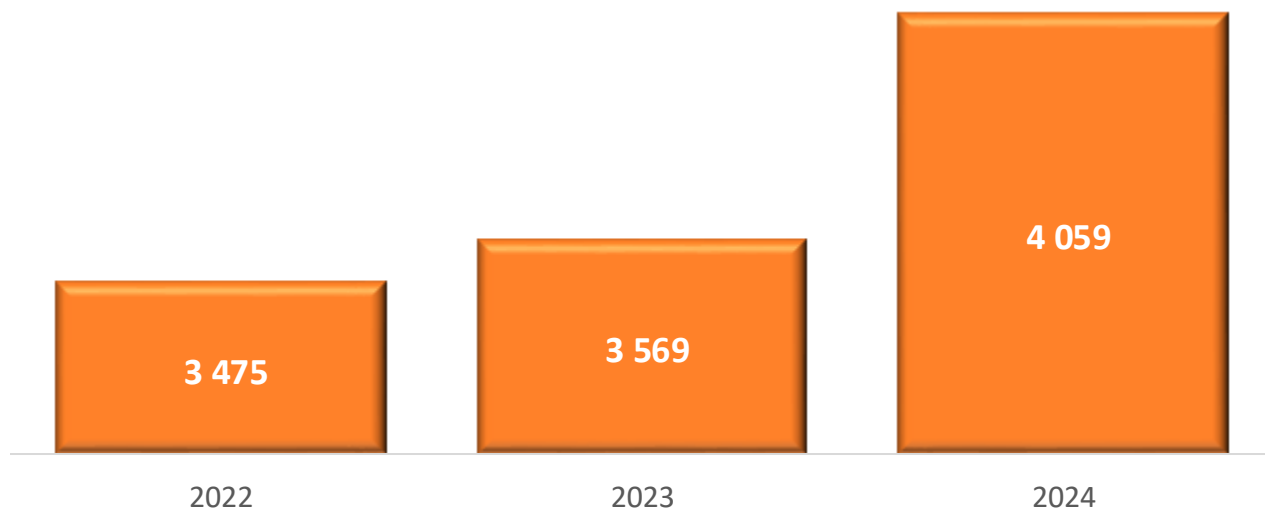
Короткий огляд страхового ринку за 9 місяців 2024 від НАСУ

life

Страхові премії

- Страхові премії за «лайфовим» страхуванням за результатами 9 місяців 2024 року склали 4,0 млрд. грн
- Страхові премії ринку «лайф» зросли на майже 14% у порівнянні з 9 місяцями 2023.
- Страхові премії учасників НАСУ зросли на 15,5% та склали 3,6 млрд. грн.
- **90,1%** всіх зібраних премій припадає на учасників НАСУ.

Премії



Страховий ринок України



НАЦІОНАЛЬНА
АСОЦІАЦІЯ
СТРАХОВИКІВ
УКРАЇНИ


Короткий огляд страхового ринку за 9 місяців 2024 від НАСУ

life

Страхові виплати

- Страхові виплати за результатами 9 місяців 2024 року склали 1 016 млн.грн, що на 13,6% більше ніж за 9 місяців 2023 року
- Страхові виплати учасників НАСУ склали 951,7 тис.грн., що на 12,6% більше ніж аналогічний період минулого року.
- 951,7 тис. грн., або 93,7% – сплатили страховики-учасники НАСУ.
- Ануїтетні (виплата відбувається на протязом певного періоду) складають 131,1 млн.грн., або 14,8% від всіх виплат life ринку.
- Станом на 30.09.2024 виплати викупних сум склали 268,5 млн., що більше ніж за 9 місяців 2023 на майже 35%

Виплати



Страховий ринок України



НАЦІОНАЛЬНА
АСОЦІАЦІЯ
СТРАХОВИКІВ
УКРАЇНИ

Короткий огляд страхового ринку за 9 місяців 2024 від НАСУ

Корисні спостереження

- **87%** - частка учасників НАСУ в прийнятних активах «лайф» страховиків
- **Періодичні премії («діючий бізнес»)** – продемонстрували зростання на **27,3%**, або на 582,6 млн.грн. При цьому такий показник за 9 місяців 2023/2022 демонстрував спад на 1,6%, що вказує на активізацію старих клієнтів і довіру до life ринку
- **76%** страхових премій на ринку «лайф» страхування надійшли через агентську мережу
- Розподіл премій по накопичувальному та ризиковому лайфу має такий вигляд:
33% - за договорами без накопичувальної складової
67% - за договорами з накопичувальною складовою (класичний life)
- «Новий» та «діючий» бізнеси мають розподіл **25,7%** (нові договори)/**74,3%** (діючі).
- Розподіл виплат за «класичним лайфом» та «ризиковим» відповідає розподілу премій: **28,7%** - «ризиковий» та **71,3%** - «класичний» лайф.
- За результатами 9 місяців 2024 можемо бачити перші продажі Life компаніями страхових продуктів за 1, 2 класами страхування. Премії за такими класами наразі склали трохи більше 3 млн.грн і це учасники НАСУ

Страховий ринок України



НАЦІОНАЛЬНА
АСОЦІАЦІЯ
СТРАХОВИКІВ
УКРАЇНИ

Короткий огляд страхового ринку за 9 місяців 2024 від НАСУ

Підсумки

Non-life

- «Рушіями» ринку незмінно лишаються «моторні» види та «медичне» страхування і наразі їх частка в преміях non-life ринку складає близько 62%
- Левова частка продажів за «моторним» страхуванням припадає на агентську мережу. На другому та третьому місяцях – банки (або банківські агрегатори) та прямі продажі страховика відповідно.

Life

- Ринок страхування продовжує демонструвати позитивні тренди за різними показниками. Це і збільшення обсягу нового бізнесу, і позитивна динаміка надходжень періодичних премій. При цьому за даними учасників НАСУ приріст премій «нового бізнесу» за договорами з накопичувальною складовою більший ніж за «ризиковими» договорами.
- Щодо виплат, то продовжуємо фіксувати суттєвий ріст протягом уже майже трьох років, і в третьому кварталі 2024 року страховики life сплатили 328,5 млн грн., що більше ніж у першому кварталі на майже 21%.
- При цьому, прийнятні активи страховиків Life зросли на 18% у порівнянні із I півріччям 2024, а такі активи учасників НАСУ на 21%.

Страховий ринок України



НАЦІОНАЛЬНА
АСОЦІАЦІЯ
СТРАХОВИКІВ
УКРАЇНИ

Короткий огляд страхового ринку за 12 місяців 2023 від НАСУ

корисні посилання НАСУ

www.nasu.com.ua - про нас

www.nasu.com.ua/indicator/ - для тих хто любить графіки та дашборди

<https://www.nasu.com.ua/indicator/#mtp1> – показники ОСЦПВ

osvita.nasu.com.ua - для фінансової грамотності